

LEERSTOF VOOR 5^{de} leerjaar

30 maart – 3 april 2020

Lieve schatten,

We beginnen al aan ons derde weekje thuis! Ik mis jullie ondertussen echt al enorm en kijk er echt naar uit om jullie allemaal terug te zien.

De laatste week voor de paasvakantie ondertussen, dus we gaan het al wel een beetje rustiger aandoen 😊! Je zal merken dat het ondertussen al wat minder taakjes zijn. Is er iets van de voorbije 2 weken niet afgeraakt, gebruik dan deze week om die nog verder af te werken zodat je niet achterop raakt. Lukt iets niet of is het wat moeilijk voor jou, vergeet dan niet dat je ook mij om extra hulp kan vragen hé!

Omdat ik ook benieuwd ben hoe het met jullie thuis gaat en of alles zowat lukt, zou ik graag tegen woensdag van iedereen een mailtje krijgen. Hierin mag je mij vertellen wat je zoal gedaan hebt de voorbije weken, hoe het schoolwerk lukt, of er problemen geweest zijn, ... Of misschien wil je mij wel iets totaal anders vertellen 😊. Je mag dit doen met je eigen e-mailadres, of als je dat zelf niet hebt vraag dan aan mama/papa/broer/zus/... of je dat van hen even mag gebruiken. Ik beloof om zeker een mailtje terug te sturen!!

Je kan mij of de andere klasgenootjes nog steeds contacteren via padlet.com/stephaniedehaes je mag ook nog steeds een mailtje sturen naar mij: stephanie.dehaes@basisschoolhagelstein.be

Ik heb deze keer op Bingel en Scoodle geen nieuwe opdrachten klaargezet. Ik heb wel de voorbije opdrachten terug opengezet voor diegene die dat nog niet hadden kunnen maken. Proberen jullie dat zeker deze week in orde te brengen?

Hieronder vind je de opdrachten van de 3^e week.


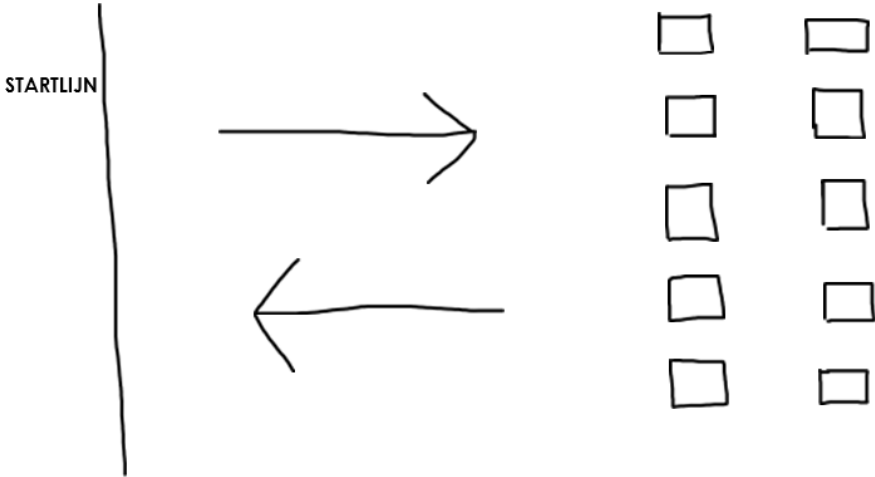
Zowel in wiskunde als spelling maken weer jullie de bolletje of driehoekjes zoals afgesproken!

Vrijdag krijg je de sleutels door en verbeter je zelf! Doe dit grondig.

Heel veel succes! Juf Stephanie

MAANDAG 30 maart 2020


	ACTUA	Kijk naar Karrewiet https://www.ketnet.be/kijken/karrewiet	
	CORRECTIE	<p>Verbeter de lessen van vorige week. Verbeter met GROEN en GRONDIG! Zorg dat alles wat in je boek staat correct is zodat je jezelf nadien niet in de problemen brengt. <u>Zet bij de foutjes die niet duidelijk zijn een kruis, zo weten we na de vakantie welke oefeningen we samen nog eens moeten bekijken!</u></p> <p>Wat te verbeteren?</p> <ul style="list-style-type: none"> ○ Sportklassenbundel ○ Blok 6 Les 12 ○ Blok 6 Les 13 ○ Spelling weer- en meer oefeningen p. 49 - 52 	Verbetersleutels doorgestuurd via mail
	WISKUNDE – Blok 6 Les 7 Symmetrie en spiegeling	<p>1) Kijk eerst naar het filmpje: https://www.xnapda.be/filmpjes/5de-leerjaar/symmetrie</p> <p>2) Maak de oefeningen in je werkboek p. 24 - 26</p>	Pc/Tablet/Smartphone Wiskanjers blok 6 – p. 24 – 26
 	W.O./TAAL – Spreekbeurt	<p>Op het einde van het schooljaar hebben jullie een spreekbeurt. Denk al eens na over welk onderwerp je het wil hebben. Probeer eens iets te nemen dat niet voor de hand ligt maar waar je zeker wat meer over wil weten. Je mag natuurlijk ook niet een onderwerp nemen dat je in de voorbije jaren al gedaan hebt 😊.</p> <p>Als je al tijd en zin hebt mag ook zeker al starten met het maken van je spreekbeurt. Meer info vind je op het blad dat ik ook mee door mailde.</p> <p>Stuur naar mij door welk onderwerp je kiest tegen donderdag! (stephanie.dehaes@basisschoolhagelstein.be)</p>	Blad spreekbeurt

	<p>Bingel en Scoodle afwerken</p>	<p>1) Ik merkte dat sommigen nog niet alle taakjes op Scoodle en Bingel van de afgelopen 2 weken gemaakt hebben. Ik heb ze terug opengezet, zodat jullie ze alsnog kunnen maken. Probeer dat deze week zeker in orde te brengen.</p> <p>2) Diegene die dat wel al flink hadden gedaan, hebben deze week geen verplichte taakjes op Bingel en Scoodle, je mag natuurlijk altijd zelf wat taakjes zoeken en oefenen!</p>	<p>Pc/Tablet/Smartphone</p>
	<p>BEWEGEN – Beweegtip 1 van meester Robin: Memory</p>	<p>1) Schrijf op 2 verschillende papieren steeds dezelfde sport of teken een sport. Je kan ook speelkaarten gebruiken en steeds de 2 rode 7 of de 2 zwarte 9 gebruiken.</p> <p>Je start steeds aan een gekozen start lijn. Je loopt naar de memory. Je draait 2 papieren (of kaarten) om. Staat er hetzelfde op mag je deze meenemen. Staat er iets verschillend op leg je de kaarten terug. Je loopt terug naar de startlijn en begint opnieuw. Hoe lang doe je er over om alles te verzamelen?</p> 	

DINSDAG 31 maart 2020

	ACTUA	Kijk naar Karrewiet https://www.ketnet.be/kijken/karrewiet	
	SPELLING – Thema 8 Les 5 Een leuk beloninkje	1) Lees de kader op p. 56 heel grondig. 2) Maak de oefeningen in je werkboek op p. 56 – 59	Taalkanjers Spelling Deel D – p. 56 – 59
	FRANS – Inoefening VOC U1 – U16	1) Herhaal je woorden van U1 – U16 met behulp van de woordenlijst. 2) Oefen je ook graag on-line? http://www.wijngaard.be/basisschool/oefenhoekje.php	Woordenlijst
	TAAL – Nieuwsbegrip Corona	1) Lees de tekst van Corona. 2) Maak nu ook ALLE opdrachten.	Tekst + opdrachten Corona per mail
	BEWEGEN – Beweegtipp 2 van meester Robin: Ruzzak Challenge	Bekijk het filmpje op het youtubekanaal van basisschool Hagelstein.	PC/tablet/Smartphone



WOENSDAG 1 april 2020

	ACTUA	Kijk naar Karrewiet https://www.ketnet.be/kijken/karrewiet	
	WISKUNDE – Herhaling 1 Weer- en meeroefeningen	1) Maak de weer- en meeroefeningen van les 1 – 2 – 3 op p. 30 – 39 .	Wiskanjers blok 6 – p. 30 – 39
	SPELLING – Thema 8 Les 6 Er zijn nog zekerheden	1) Maak oefening 1 op p. 60 alleen (dus niet met je buur zoals er staat 😊) 2) Lees de kader op p. 61 heel grondig. 3) Maak de oefeningen in je werkboek op p. 61 - 63	Taalkanjers Spelling Deel D – p. 60 – 63
	BEWEGEN – Beweegtip 3 van meester Robin: Bewegen met kranten	Neem een oude krant dat nadien niet meer gebruikt moet worden. 1) Leg de krant op de grond en spring er op verschillende manieren over. 2) Leg de krantop de grond en ga er op staan. Nadien vouw je de krant steeds in de helft en je gaat er steeds terug op staan. Hoe klein krijg je de krant zodat je erop kunt blijven staan? 3) Ga op de krant staan en ‘schaats’ met de krant rond. 4) Probeer de krant op je lichaam te sjaatsen en te bewegen zonder dat de krant valt. LET OP: krant mag niet met de handne vast gehouden worden. 5) De krant in hand vasthouden en zo hard lopen als je kan (in de meeste gevallen zou er dan een ‘vlag’ gemaakt worden). 6) Probeer met de krant een hoed, boot,... Te vouwen. Beweeg met je ‘nieuwe’ voorwerp. 7) Maak van elk papiervel een prop of sneeuwbal. En om af te sluiten: SNEEUWBALLEN GEVECHT!!	

DONDERDAG 2 april 2020

	ACTUA	Kijk naar Karrewiet https://www.ketnet.be/kijken/karrewiet	
	WISKUNDE – Blok 6 Les 17 Percenten: gelijkwaardigheid tussen kommagetal, breuk en verhouding (2)	1) Maak de oefeningen in je werkboek op p. 76 – 79	Wiskanjers blok 6 – p. 76 – 79
	FRANS - Inoefening VOC U1 – U16	1) Herhaal je woorden van U1 – U16 met behulp van de woordenlijst. 2) Oefen je ook graag on-line? http://www.wijngaard.be/basisschool/oefenhoekje.php	Woordenlijst (via mail gestuurd) Pc/Tablet/Smartphone
	BEWEGEN – Beweegtip 4 van meester Robin: Reis rond de wereld	1) Zoek binnen of buiten allerlei materiaal. Maak een eigen parcours voor reis rond de wereld. 2) Tijdens de uitvoering moet je trachten om de grond zo weinig mogelijk aan te raken.	

VRIJDAG 3 april 2020

	ACTUA	Kijk naar Karrewiet https://www.ketnet.be/kijken/karrewiet	
	CORRECTIE	<p>Ik stuur jullie vrijdagochtend de correctiesleutels van deze week, kijk ook nu weer alles heel GRONDIG na en verbeter met GROEN.</p> <p>Zorg dat alles wat in je boek staat correct is zodat je jezelf nadien niet in de problemen brengt.</p> <p><u>Zet bij de foutjes die niet duidelijk zijn een kruis, zo weten we na de vakantie welke oefeningen we samen nog eens moeten bekijken!</u></p> <p>Wat te verbeteren?</p> <ul style="list-style-type: none">○ Blok 6 Les 7○ Blok 6 Les 17○ Herhaling 1 ○ Thema 8 Les 5○ Thema 8 Les 6 ○ Nieuwbegrip	Verbetersleutels doorgestuurd via mail
	BEWEGEN – Beweegtip 5 van meester Robin:	1) Open volgende link: https://www.youtube.com/watch?v=QmHOe-SLLuM Of ga naar Youtube en druk in: Work out met Klaasje en dan het eerste filmpje.	

Extra tips – Zeker niet verplicht !!

https://www.plantyn.com/web/nl/leerleefbeleef/basis?utm_source=facebook&utm_medium=social&utm_campaign=posts-bao-traffic-2020&utm_content=corona-pl&fbclid=IwAR3wQRda4FreNAeVO2p1YMYoiokszF-rBmi-Ev7_-LMS3xLkTNFmXqlvdl

<https://www.computermeester.be/5deleerjaar.htm>