

LEERSTOF VOOR 6A

30 – 3 april 2020

Het is de laatste week voor de vakantie. Deze week staat er minder op het programma 😊

Het weekplan vind je onder de anti-verveeltips!

De verbeter sleutels worden vrijdagvoormiddag gestuurd via mail.

Bij vragen -> 6A kim.rheinhard@basisschoolhagelstein.be (aarzel niet om vragen te stellen!)

Voor de leerlingen die zich soms vervelen, heb ik een aantal dingen opgesteld die je eventueel kan doen.

ANTI-VERVEELTIPS...

	1) Knutseltips . Bekijk het document dat mee verstuurd werd.	Knutseltips verstuurd via mail Pc – tablet – smartphone - knutselgerief
	1) Knutseltips i.v. m de jeugdboekenmaand : https://kinderboekenweek.nl/knutsel-en-doe-tips-voor-de-thuiszitters/	Pc – tablet – smartphone - knutselgerief
	Voor de boekenwurmen : 1) Surf naar https://kinderboekenambassadeur.nl/2020/03/17/ikleesthuis/ en doe mee aan de Ik-lees-thuis-challenge. Op deze website vind je ook heel wat boekentips. 2) Je kan ook deelnemen aan de Jeugdboekenmaand-wedstrijd. Meer info vind je op https://vimeo.com/389692556	Pc – tablet – smartphone - knutselgerief



Hou je van **toneel**? De theatergroep Froefroe biedt online voorstellingen aan. Ik weet uit ervaring dat dat heel goede, vaak grappige stukken zijn.

1) Surf naar <https://vimeopro.com/janbosteels/theater-froe-froe>

2) Bekijk de trailer. Interesse? -> bekijk dan de hele voorstelling











Pc – tablet – smartphone

Breinbrekers





1) Pijnig jij graag je hersenen? Maak de breinbrekers die je kan vinden op het meegestuurde werkblad! Veel succes!


Breinbrekers verstuurd via mail

MAANDAG 30 maart 2020




	<p>CORRECTIE</p> <p>   </p> <p>  </p> <p>  </p> <p>  </p>	<p>Verbeter de lessen van de vorige week. Verbeter met groen. Verbeter je fouten grondig. Zorg dat alles wat in je boek staat correct is zodat je jezelf nadien niet in de problemen brengt.</p> <p> <input type="radio"/> Sportklassenbundel </p> <p> <input type="radio"/> Blok 6 les 1 <input type="radio"/> Blok 6 les 3 </p> <p> <input type="radio"/> Spelling thema 8 MEER OF WEER </p> <p> <input type="radio"/> Exercices Unité 29 </p>	<p>Sleutels doorgestuurd via mail Sportklassenbundel</p> <p>Wiskanjers blok 6</p> <p>Taalkanjers spelling</p> <p>En action</p>
	<p>Blok 6 les 7 Herhaling delen</p>	<p>1) Maak volgende oefeningen in je werkboek : p. 24 – 27 oef. 3, 4, 5 6, 7 en 8 (oef. met * niet)! Let op. Je werkt niet met een ZRM!</p>	<p>Wiskanjers blok 6 p. 24-27</p>
 	<p>Hoorspel 'Margareta's burens'</p>	<p>Normaal gezien gingen we op stadswandeling door Mechelen en zou ik jullie meer vertellen over de rijke geschiedenis van deze mooie stad. Helaas stak corona daar een stokje voor. Het museum 'Het hof Van Busleyden' biedt in deze 'corona-tijden' het hoorspel over Margareta van Oostenrijk gratis aan.</p> <p>1) Surf naar https://www.hofvanbusleyden.be/margareta-s-burens en beluister het hoorspel</p>	<p>Pc/Tablet/Smartphone (eventueel hoofdtelefoon/oortjes)</p>
	<p>Beweegtip 1 van meester Robin</p>	<p>Beweegtips van meester Robin worden nog apart gemaïld.</p>	<p>Beweegtips via mail verstuurd</p>

DINSDAG 31 maart 2020

	<p>Blok 6 les 9 Herhaling Romeinse cijfers</p>	<p>1) Bekijk volgend instructiefilmpje https://www.youtube.com/watch?v=MI5NHUX2PB4 of scan de QR-code in je werkboek op p. 39</p> <p>2) Maak volgende oefeningen in je werkboek : p. 39 – 42 oef. 1, 2, 3 , 4 , 5 en 6. Wie kan mag ook de \triangle proberen.</p>	<p>Wiskanjers blok 6 p. 39 - 42</p>
	<p>Inoefening VOC 1 - 28</p>	<p>1) Herhaal je woorden van U1 – U28 m.b.v. de voc-lijst die jullie van me kregen. Werk zeker 20 minuten! De herhalingstest (die gepland stond op 17 maart) zal de week na de paasvakantie (of later...) plaatsvinden. Oefen dus op regelmatige basis!!!</p> <p>2) Oefen je ook graag on-line? http://www.wijngaard.be/basisschool/oefenhoekje.php</p> <p>3) Oefen op Bingel en maak de taak 'Herhaling voc 1 – 28'</p>	<p>Voc- lijst</p> <p>Pc/Tablet/Smartphone</p>
 	<p>Spreekbeurt Bepalen van een onderwerp</p>	<p>Op het einde van het schooljaar voeren jullie de laatste spreekopdracht uit nl. een spreekbeurt. Alle info vinden jullie terug in je gele bundel van spreken (Let op: Spreekopdracht 2 hebben we nog niet gedaan -> het gaat nu over spreekopdracht 3)</p> <p>1) Lees in je bundeltje spreken de info bij 'spreekoefening 3'.</p> <p>2) Denk na over een onderwerp voor een spreekbeurt. Neem iets dat je interesseert bv. Je passie, een hobby, je idool, een gebeurtenis uit het verleden, een evenement, een ziekte waarmee je ervaring hebt, een</p>	<p>'gele' Bundel spreken (in je ringmap) OF ook via mail verstuurd</p>

		<p>beroep waarvan je droomt, je favoriete keuken, een tv-programma,... Let op. Je moet er heel wat over kunnen vertellen.</p> <p>KIES NIET: je huisdier, een Belgische stad, een Europees land (dit deden jullie de voorbije jaren al)</p> <p>3) Ten laatste donderdag stuur je jouw onderwerp naar de juf.</p>	
	Beweegtip2 van meester Robin:	Beweegtips van meester Robin worden nog apart gemaïld.	Beweegtips via mail verstuurd




WOENSDAG 1 april 2020

	Nieuwsbegrip Corona	<p>1) Lees de tekst van Corona.</p> <p>2) Maak nu ook ALLE opdrachten. De verbeter sleutel wordt ook vrijdag doorgestuurd.</p>	<p>Tekst Corona gestuurd via mail</p> <p>Opdrachten corona gestuurd via mail</p>
	Inoefening VOC 1 - 28	<p>1) Herhaal je woorden van U1 – U28 m.b.v. de voc-lijst die jullie van me kregen. Werk zeker 20 minuten! De herhalingstest (die gepland stond op 17 maart) zal de week na de paasvakantie (of later...) plaatsvinden. Oefen dus op regelmatige basis!!!</p> <p>2) Oefen je ook graag on-line? http://www.wijngaard.be/basisschool/oefenhoekje.php</p> <p>3) Oefen op Bingel en maak de taak 'Herhaling voc 1 – 28'</p>	<p>Voc- lijst</p> <p>Pc/Tablet/Smartphone</p>
	Beweegtip3 van meester Robin:	Beweegtips van meester Robin worden nog apart gemaïld.	Beweegtips via mail verstuurd

DONDERDAG 2 april 2020

	ACTUA – LES NIOUZZ	<p>1) Bekijk op de website https://www.rtf.be/ouftivi/niouzz de aflevering van Les Niouzz van <u>mercredi 1 avril</u></p> <p>! Je hoeft niet elk woord te begrijpen; zorg ervoor dat je weet waarover elke reportage gaat. Bekijk desnoods een reportage enkele keren !</p>	Pc/Tablet/Smartphone
	Inoefening VOC 1 - 28	<p>1) Herhaal je woorden van U1 – U28 m.b.v. de voc-lijst die jullie van me kregen. Werk zeker 20 minuten! De herhalingstest (die gepland stond op 17 maart) zal de week na de paasvakantie plaatsvinden. Oefen dus op regelmatige basis!!!</p> <p>2) Oefen je ook graag on-line? http://www.wijngaard.be/basisschool/oefenhoekje.php</p> <p>3) Oefen op Bingel en maak de taak 'Herhaling voc 1 – 28'</p>	Voc- lijst Pc/Tablet/Smartphone
 	Spreekbeurt Bepalen van een onderwerp	<p>1) Mail je onderwerp voor je spreekbeurt naar de juf. Denk aan de aandachtspunten voor het versturen van e-mail!</p>	Pc/Tablet/Smartphone
	Beweegtip4	Beweegtips van meester Robin worden nog apart gemaïld.	Beweegtips via mail verstuurd

VRIJDAG 3 april 2020

	CORRECTIE	Verbeter de lessen van de afgelopen week. Verbeter met groen. Verbeter je fouten grondig. Zorg dat alles wat in je boek staat correct is zodat je jezelf nadien niet in de problemen brengt.  <input type="radio"/> Blok 6 les 7 <input type="radio"/> Blok 6 les 9  <input type="radio"/> Nieuwsbegrip : Corona	Wiskanjers blok 6 Werkbladen nieuwsbegrip
---	------------------	--	---