

Contractwerk

Naam : _____

Opdracht	Klaar?	moet / mag	Leuk?
Haasje heeft hulp nodig		moet	 
Eidjtjes of eitjes?		moet	 
Ei zonder kleur		moet	 
Van ei tot kip		moet	 
Verbind de punten		moet	 
Paaseieren in de krant		moet	 
Ik leg een ei		moet	 
Het huisje van de paashaas		moet	 
Geheime brief		mag	 
Ei kruiswoordraadsel		mag	 
Allemaal beestjes		mag	 
Paasverhaal		mag	 

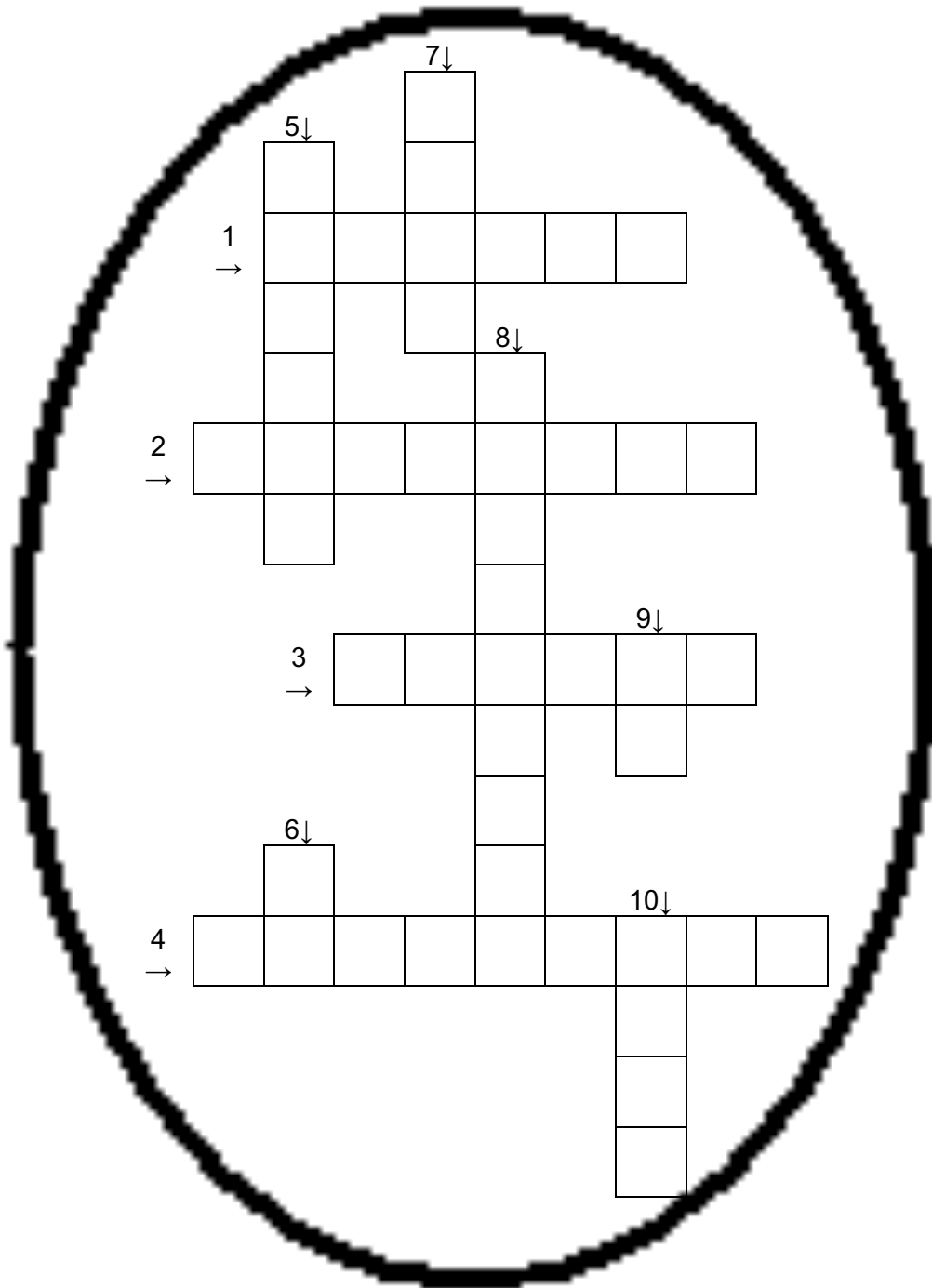
Ik werk dit contractwerk af tegen 3 april
(zeker alle moet-opdrachten)

handtekening:

Ei kruiswoordraadsel

- 1) Ei dat geklutst en gebakken is.
- 2) Hij brengt de eieren op Pasen.
- 3) Deel van een ei.
- 4) Hier woont en slaapt de kip.
- 5) Pasen valt altijd op deze dag.

- 6) Dit legt de mier.
- 7) Pluim.
- 8) Een paasei is gemaakt van ...
- 9) Dit legt een eend.
- 10) Mannetje van de kip



Wist je dat ...

Het grootste ei is dat van de struisvogel: het weegt maar liefst 1,65 kilo.
Dat is 27 keer zo zwaar als een kippenei!

Paaseieren in de krant

Grootste paasei in Sint-Niklaas

Op de Grote Markt van Sint-Niklaas stond in 2005 het grootste paasei ter wereld. Dat heeft de jury van het Guinness Wereldrecordboek beslist. De stad Sint-Niklaas en het Waasland Shopping Center hebben hier samen met de chocoladefabrikant Guylian voor gezorgd. Er werd een ei gemaakt waarop 50000 repen chocolade gelegd werden. Het ei was 8,32 meter hoog en 6,39 meter breed. Hiermee werd het record van 4 april 1996 uit Zuid-Afrika gebroken. Daar werd een ei gebouwd van 7,65 meter hoog.

Aan het paasei uit Sint-Niklaas hebben 26 chocolatiers van Guylian samen 525 uren gewerkt. Er was 1950 kilogram chocolade voor nodig.

In welke stad stond het grootste paasei? Gent
 Sint-Niklaas
 Lokeren

In welk jaar was dit?

Stel je voor dat je naast het ei staat en duidt aan wat past.

- Het paasei is kleiner dan mij.
- Het paasei is ongeveer even groot als mij.
- Het paasei is groter dan mij.

Zoek in de tekst en kleur

- 1) Kleur met **blauw** hoe hoog het paasei uit Sint-Niklaas was.
- 2) Kleur met **geel** hoe breed dit paasei was.
- 3) Kleur met **groen** hoeveel uur de chocolatiers aan het ei gewerkt hebben.
- 4) Kleur met **oranje** hoeveel kilogram chocolade er voor het ei nodig was.

Wist je dat ...

Het kleinste vogelei is dat van de kolibri, het weegt maar een halve gram. Piepklein dus, maar toch erg groot als je weet dat de kolibri zelf maar 2 gram weegt.

Eidjes of eitjes?

In elk ei staat een woord dat op d of t eindigt, maar de laatste letter is verdwenen. Kleur de eitjes in de juiste kleur, zodat de paashaas weet of het woord op d of t eindigt.

Maak het woord langer om te weten of er een d of t of een b of p op het einde staat.

- d : blauw

- t : geel

ba

nach

schrif

hoe

hoof

plan

pren

gron

pi

stif

kin

kan

bor

Bij de woordjes met b of p op het einde is hetzelfde gebeurd. Help de paashaas terug door ze in de juiste kleur te kleuren.

- b : rood

- p : groen

kra

ti

he

li


do

Hoeveel eieren leggen een kip per dag?


Geen, want eieren kunnen geen kippen leggen.

Haasje heeft hulp nodig

Haasjes eitjes zijn gebroken. Hij moet dringend nieuwe eitjes halen. Hij moet het paadje volgen met getallen uit de tafel van 3. Hij mag niet op getallen stappen die niet in de tafel van 3 staan. Help hem door de weg die hij moet volgen blauw te kleuren.



5	100	2	22	7
<input type="checkbox"/>	<input type="checkbox"/>	<input type="checkbox"/>	<input type="checkbox"/>	<input type="checkbox"/>
3	18	24	15	27
<input type="checkbox"/>	<input type="checkbox"/>	<input type="checkbox"/>	<input type="checkbox"/>	<input type="checkbox"/>
0	1	8	31	19
<input type="checkbox"/>	<input type="checkbox"/>	<input type="checkbox"/>	<input type="checkbox"/>	<input type="checkbox"/>
12	6	17	24	4
<input type="checkbox"/>	<input type="checkbox"/>	<input type="checkbox"/>	<input type="checkbox"/>	<input type="checkbox"/>
10	30	13	8	5
<input type="checkbox"/>	<input type="checkbox"/>	<input type="checkbox"/>	<input type="checkbox"/>	<input type="checkbox"/>
9	21	25	16	65
<input type="checkbox"/>	<input type="checkbox"/>	<input type="checkbox"/>	<input type="checkbox"/>	<input type="checkbox"/>
49	52	33	0	34
<input type="checkbox"/>	<input type="checkbox"/>	<input type="checkbox"/>	<input type="checkbox"/>	<input type="checkbox"/>
55	18	15	20	21
<input type="checkbox"/>	<input type="checkbox"/>	<input type="checkbox"/>	<input type="checkbox"/>	<input type="checkbox"/>
36	32	40	28	29
<input type="checkbox"/>	<input type="checkbox"/>	<input type="checkbox"/>	<input type="checkbox"/>	<input type="checkbox"/>
12	3	14	23	30



Bron afbeeldingen: <http://www.openclipart.org>

Nu moet Haasje de eitjes nog wegbrengen. Daarvoor mag hij alleen op getallen uit de tafel van 4 stap. Kleur deze weg met geel.

Wist je dat ...

Een kip kan een ei per dag leggen. Gemiddeld legt een kip er zo'n 300 per jaar. Het duurt ongeveer 25 uur voor een ei gevormd is. Het maken van de schaal duurt het langst, wel 20 uur!

Verbind de punten

Verbind de punten in de goede volgorde (van 1 tot 25). Let op, je moet eerst de oefeningen oplossen om te weten welk getal er bij het punt hoort.

$5 \times 4 =$

$7 \times 3 =$

$30 - 8 =$

$19 + 4 =$

$8 \times 3 =$

$5 \times 5 =$

$1 \times 2 =$

$4 \times 1 =$

$12 - 7 =$

$2 \times 3 =$

$1 \times 7 =$

$4 \times 2 =$

$25 - 8 =$

$4 \times 4 =$




$6 \times 3 =$

$3 \times 5 =$

$2 \times 7 =$

$7 + 6 =$



$20 - 9 =$

$20 - 17 =$

$2 \times 5 =$

$3 \times 3 =$

Waarom kan een ei niet bevroren?

Omdat er een dooier in zit.

Paasverhaal

Paaseieren zoeken

Wouter en Mieke rennen van de ene struik naar de andere.

Mieke ziet als eerste een ei liggen. Het ligt verstopt onder een paar blaadjes. Het is een papa-ei. Dan vindt ze een rood ei en een ei met strepen. Bij de zandbak ligt een groot chocolade-ei.

'Kijk eens', roept ze naar haar vader en moeder, die bij de keukendeur staan, 'de paashaas heeft ook nog andere eieren verstopt!'

Wouter staat nu midden in de tuin. 'Ik zie niks,' roept hij

'Kijk eens bij de schuur,' zegt mama.

Wouter loopt erheen, maar Mieke is hem voor.

'Ja!,' roept ze en ze haalt een ei achter de vuilnisbak vandaan. Het is een blauw ei met gele stippen. 'Dat is mijn ei,' zegt Wouter boos. 'Geef hier!'

'Ik heb het gevonden,' zegt Mieke en ze legt het gauw in haar mandje.

'Dat heb ik geverfd,' roept Wouter.

Mieke zoekt alweer verder. Ze vindt nog een ei en nog één.

Wouter kijkt achter de vuilnisbak, maar er ligt niks meer. Hij begint te huilen.

'Ik wil ook een ei,' snikt hij.

Mama neemt hem bij de hand. 'Kom,' zegt ze, 'dan zoeken we samen.'

Mieke gaat nu achter in de tuin zoeken en mama en Wouter voor in de tuin.

Mama duwt een plantje opzij. 'Misschien ligt hier wel wat.'

'Jaaa ...' juicht Wouter. Onder het plantje ligt een chocolade-ei.

'Misschien moeten we ook omhoog kijken,' zegt mama.

Wouter kijkt naar boven. In de boom hangen wel drie eieren aan een lintje.

'Dat is een grote paashaas,' roept hij.

Papa pakt een ladder uit de schuur en haalt de eieren voor Wouter uit de boom.

Mieke heeft ondertussen haar mandje al bijna vol. Ze heeft ook een Wouter-ei gevonden en geeft dat aan hem.

'Ik denk dat er bij de dikke boom achter de schuur ook nog wel een paar eieren liggen,' zegt mamma.

Mieke wil er naar toe rennen, maar papa zegt: 'Even wachten. Laat Wouter maar eerst kijken.' Wouter rent al weg.

'Ik wil ook,' zegt Mieke kwaad.

Mama trekt Mieke naar zich toe en fluistert in haar oor:

'Laat Wouter maar even. Die is nog zo klein. Jij hebt je mandje al vol, omdat jij heel goed kunt zoeken. Wouter kan dat nog niet.'

Mieke knikt: dat snapt ze wel, maar ze vindt het niet echt leuk.

'Kom eens,' roept Wouter vanachter de schuur.

'Ik heb een kuiken gevonden.'

'Dat kan niet,' zegt pappa.

Ze lopen naar Wouter toe.

Onder de dikke boom ligt een piepklein vogeltje in het gras. Het zit helemaal in elkaar gedoken en beweegt niet meer. Alleen doet het heel even zijn oogjes open.

'Ooooo,' zegt Mieke, 'dat is zielig.'

Ineens horen ze boven zich een hoop lawaai. In de boom zitten twee dikke koolmezen. Ze piepen en kwetteren angstig en fladderen heen en weer.

'Dat zijn de vader en moeder,' zegt mama.

Papa knikt. 'Dat kleine vogeltje is uit het nest gevallen, daar zullen we eens gauw

iets aan doen.' Pappa haalt de ladder en zet die tegen de boom. Dan pakt hij een paar blaadjes van de grond en legt die op zijn hand. Voorzichtig zet hij het kleine vogeltje daarop en klimt naar boven. De vader- en moedervogel vliegen luid tjilpend naar een andere boom.

'Stil maar, jullie krijgen je baby'tje terug,' roept Mieke.

Papa gaat voorzichtig met een voet op een dikke tak staan.

Hij rekt zich helemaal uit en kan met zijn hand net bij het nest komen. Daar zitten nog twee andere baby-vogeltjes in. Voorzichtig zet hij het zielige vogeltje in het nest en klimt weer naar beneden.

Pas als de ladder weg is en ze uit de buurt van de boom zijn, komen de vader- en moedervogel weer terug.

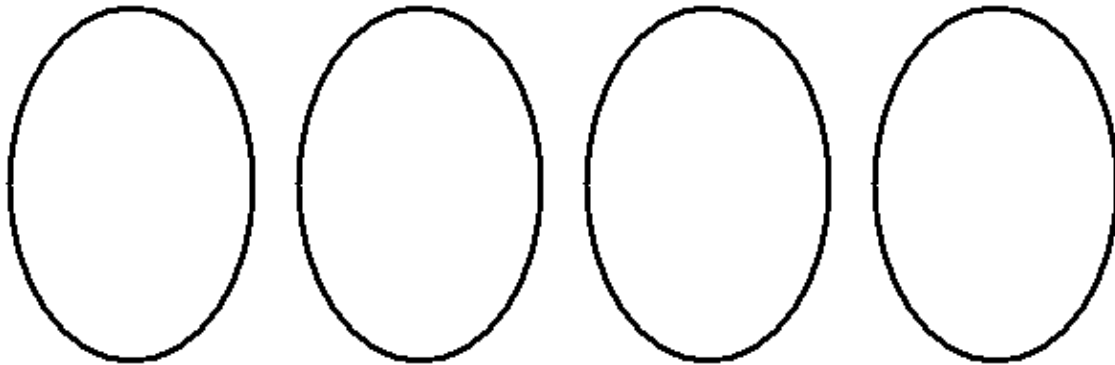
'Alles is goed afgelopen,' zegt Mieke. 'Nu weer zoeken.'

Ze vinden nog een paar eieren. Rode eieren, gele, blauwe en eieren met stippen en strepen. En natuurlijk ook Mieke-eieren, Wouter-eieren en mama-eieren en papa-eieren. Als ze helemaal niets meer kunnen vinden, zegt papa: 'Komen eten, ik heb de tafel al gedekt. We gaan eieren eten.' Trots lopen Wouter en Mieke met hun mandje vol eieren naar binnen.

Bij de keukendeur draaien ze zich nog even om en roepen heel hard: 'Dank je wel, paashaas!'

Uit: *Nog één nachtje slapen* van Jacques Vriens en Dagmar Stam
Uitgeverij Van Holkema & Warendorf

Maak van deze eieren een Mieke-ei, een Wouter-ei, een mama-ei en een papa-ei.



Teken (of schrijf de naam van) het diertje dat Wouter in het gras ziet liggen.

Wist je dat ...


De meeste eieren hebben één dooier.

Maar het recordaantal staat op negen dooiers in één ei!

Het huisje van de paashaas

Neem een lat en kleurtjes (kleurpotlood of stift) en voer de opdrachten uit.

- 1) Ga met **blauw** over de lijnen die **evenwijdig** lopen met de dikke zwarte lijn.
- 2) Ga met **oranje** over die lijnen die **loodrecht** op de dikke zwarte lijn staan.
- 3) Verdeel de deur in 4 gelijke delen en kleur een vierde.
- 4) Kleur de helft van het dak.
- 5) Verdeel de ramen in 8 gelijke delen.
- 6) Kleur 3 achtste van het ene raam en 5 achtste van het andere raam.
- 7) Kleur een kwart van de zon.
- 8) Teken de symmetrieas bij de boom.



Het is zondagmorgen en de familie zit aan het paasontbijt. Jantje zegt: "Mama, mijn ei smaakt zo vreemd. Moeder reageert boos: "Houd je mond en eet het op. Over het eten mag niet worden gezeurd."
Jantje eet door, en vraagt een even later: "Mama, moet ik het snaveltje ook opeten?"